

# 国立循環器病研究センター

## 交通案内・近隣の宿泊施設

所在地住所：〒564-8565 大阪府吹田市岸部新町6番1号 電話：06-6170-1070(代)

(※ 電話番号のかけ間違いには、ご注意ください)

鉄道利用の場合

JR 大阪駅・新大阪駅・京都駅から

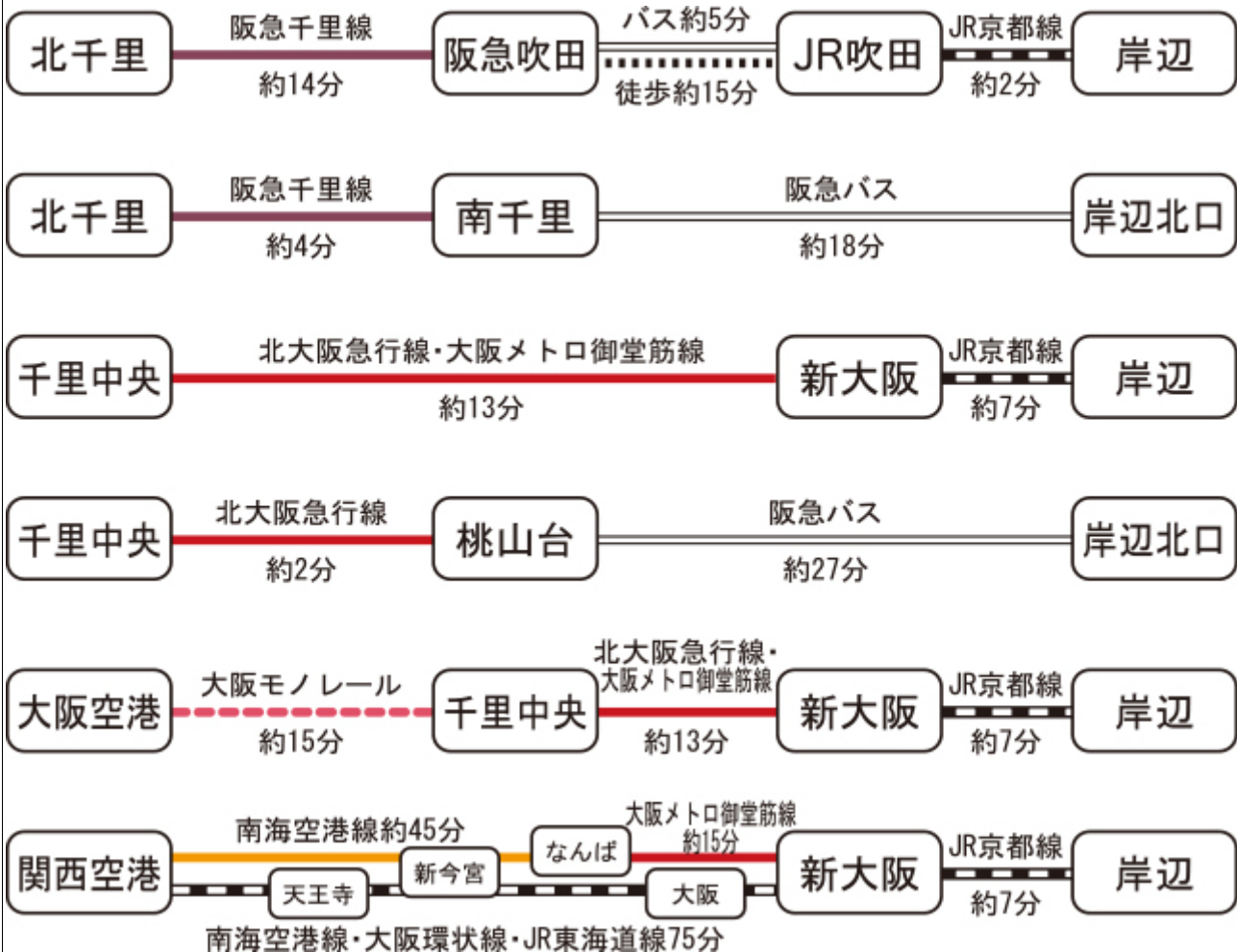
■JR 京都線「岸辺」駅より約 300m(連絡通路で直結)

阪急梅田駅・河原町駅から

■阪急京都線「正雀」駅より約 800m

**駐車場は台数に限りがあり、混雑が予想されます。**

**公共交通機関(電車・バス等)をご利用ください。**





## 自動車利用の場合

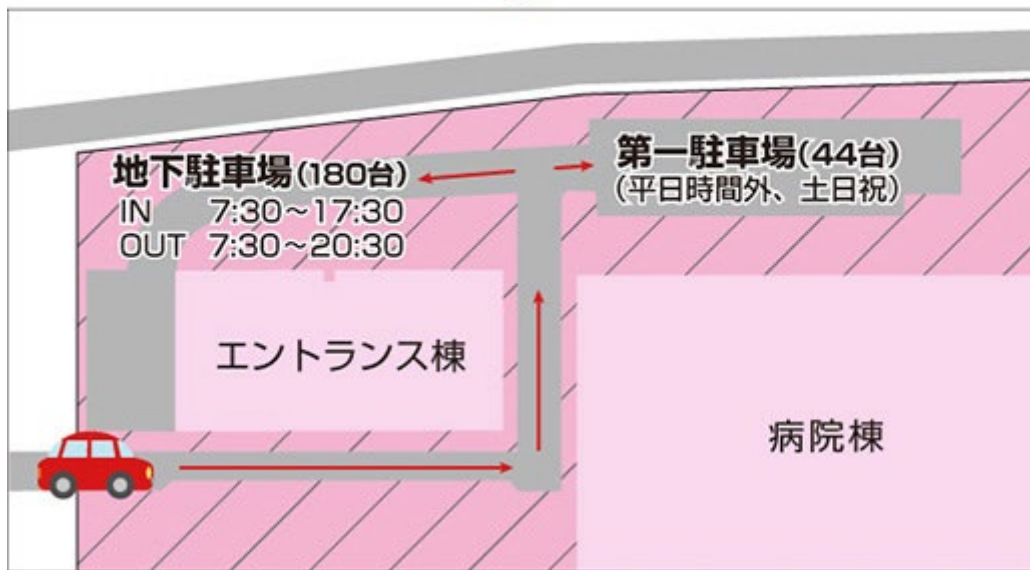
- 名神高速道路 「吹田IC」より約6km
- 中国自動車道 「中国吹田IC」より約 6Km
- 近畿自動車道 「摂津北IC」より約 10Km





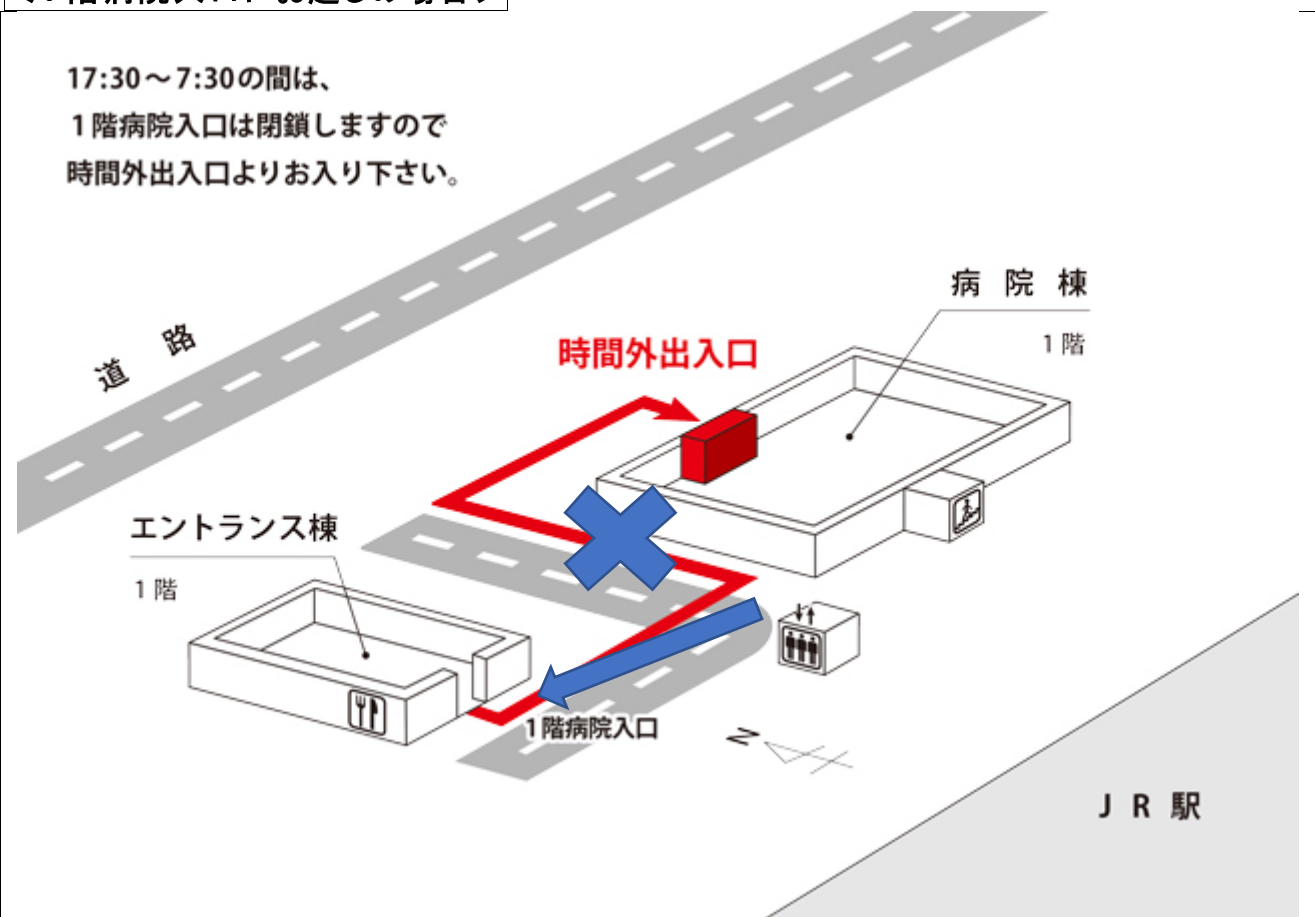
ルート 1「星 1」からのアクセスは[こちら](#) ルート 2「星 2」からのアクセスは[こちら](#)

**駐車場について**



**<1階病院入口にお越しの場合>**

17:30～7:30の間は、  
1階病院入口は閉鎖しますので  
時間外出入口よりお入り下さい。



**<参考>** ① 右側の階段または左側のエレベーターで1階へ。(2階病院入口より)



② 1階へ降りて矢印の方向へ直進。



一階自動ドアを解放いたします。  
ご利用下さい。  
入って左側のエレベータにて3階に上がり会議室1・2が会場となっております。



1階正面外自動ドアを入り左手のエレベーターにて3階へ  
会場の案内に沿ってお進みください